


Primas		
Emitidas		130,196,188.21
(-) Cedidas		0.00
De Retención		130,196,188.21
(-) Increm. Neto de la RRC y de Fianzas en Vigor		-5,300,733.19
Primas De Retención Devengadas		135,496,921.40
(-) Costo Neto de Adquisición		11,796,821.77
Comisiones a Agentes	10,100,186.77	
Compensaciones Adicionales a Agentes	9,504.60	
Comisiones por Reaseguro. y Reafianzamiento Tomado	0.00	
(-) Comisiones por Reaseguro Cedido	0.00	
Cobertura de Exceso de Pérdida	0.00	
Otros	1,687,130.40	
(-) Costo Neto de Siniestralidad, Reclamaciones y Otras Obligaciones Pendientes de Cumplir		57,552,185.61
Siniestralidad y Otras Obligaciones Pendientes de Cumplir	57,552,185.61	
(-) Siniestralidad Recuperada del Reaseguro No Proporcional	0.00	
Reclamaciones	0.00	
Utilidad (Pérdida) Técnica		66,147,914.02
(-) Incremento Neto de Otras Reservas Técnicas		0.00
Reserva para Riesgos Catastróficos	0.00	
Reserva para Seguros Especializados	0.00	
Reserva de Contingencia	0.00	
Otras Reservas	0.00	
Resultado de Operaciones Análogas y Conexas		519,197.07
Utilidad (Pérdida) Bruta		66,667,111.09
(-) Gastos de Operación Netos		35,652,329.90
Gastos Administrativos y Operativos	32,552,468.06	
Remuneraciones y Prestaciones al Personal	2,868,499.54	
Depreciaciones y Amortizaciones	231,362.30	
Utilidad (Pérdida) de la Operación		31,014,781.19
Resultado Integral de Financiamiento		3,932,392.65
De Inversiones	2,920,389.57	
Por Venta de Inversiones	0.00	
Por Valuación de Inversiones	0.00	
Por Recargos sobre Primas	1,012,003.08	
Por Emisión de Instrumentos de Deuda	0.00	
Por Reaseguro Financiero	0.00	
Intereses por Créditos	0.00	
(-) Castigos preventivos por importes recuperables de reaseguro	0.00	
(-) Castigos preventivos por riesgos crediticios	0.00	
Otros	0.00	
Resultado Cambiario	0.00	
(-) Resultado por Posición Monetaria	0.00	
Participación en el Resultado de Inversiones Permanentes		0.00
Utilidad (Pérdida) antes de Impuestos a la Utilidad		34,947,173.84
(-) Provisión para el pago de Impuestos a la Utilidad		12,678,894.91
Utilidad (Pérdida) antes de Operaciones Discontinuas		22,268,278.93
Operaciones Discontinuas		0.00
Utilidad (Pérdida) del Ejercicio		22,268,278.93
Participación Controladora		0.00
Participación No Controladora		0.00



SEGUROS CENTAURO SALUD ESPECIALIZADA, S.A. DE C.V.
ESTADO DE RESULTADOS DEL 1o. DE ENERO AL 31 DE DICIEMBRE DE 2016
(CIFRAS EN PESOS)


El presente Estado de Resultados Consolidado se formuló de conformidad con las disposiciones en materia de contabilidad emitidas por la Comisión Nacional de Seguros y Fianzas, aplicadas de manera consistente, encontrándose reflejados de manera consolidada los ingresos y egresos derivados de las operaciones efectuadas por la Institución (o en su caso, Sociedad Mutualista o Sociedad Controladora) y sus subsidiarias por el período arriba mencionado, las cuales se realizaron y valoraron con apego a las sanas prácticas institucionales y a las disposiciones legales y administrativas aplicables".

"El presente Estado de Resultados Consolidado fue aprobado por el Consejo de Administración bajo la responsabilidad de los funcionarios que lo suscriben"




ARQ. FEDERICO FABREGAS NIELSEN
DIRECTOR GENERAL

Ciudad de México a 27 de Febrero de 2017



L.C. ENRIQUE HERNANDEZ NAVARRETE
AUDITOR INTERNO



C.P. LUZ MARIA HERNANDEZ ANDRADE
DIRECTOR DE FINANZAS

Se presenta a continuación el Estado de Resultados Condensado correspondiente al ejercicio terminado el 31 de diciembre 2016 en cumplimiento con la Circular 16/16, que muestra los efectos de la adopción de la Nueva Regulación:

<u>Estado de Resultados</u>	<u>Saldos al 31 Diciembre 2015</u>	<u>Efecto Inicial de la Adopción 01 de Enero de 2016</u>	<u>Efecto del Año 2016</u>	<u>Saldos Correspondientes al Ejercicio que terminó el 31 de Diciembre de 2016</u>
Primas de Retención	\$121,633,950.14	N/A	\$8,562,238.07	\$130,196,188.21
Incremento neto de la Reserva de Riesgos en Curso	(\$2,413,325.43)	1*	(\$2,887,407.76)	(\$5,300,733.19)
Costo Neto de Adquisición	\$12,625,857.82	N/A	(\$829,036.05)	\$11,796,821.77
Costo Neto de Siniestralidad	\$65,305,237.77	N/A	(\$7,753,052.16)	\$57,552,185.61
Otras Reservas	\$836,518.22	2*	(\$317,321.15)	\$519,197.07
Gastos de Operación	\$34,591,091.00		\$1,061,238.90	\$35,652,329.90
Resultado Intergral de Financiamiento	\$3,066,155.42	N/A	\$866,237.23	\$3,932,392.65
Impuesto a la utilidad	\$6,629,807.31	N/A	\$6,049,087.60	\$12,678,894.91
Utilidad del Ejercicio	<u>\$8,797,955.31</u>		<u>\$13,470,323.62</u>	<u>\$22,268,278.93</u>

1*.-El 26 de enero de 2016 la CNSF mediante Oficio con número 06-C00-21100/01427 autorizo método para la valuación y constitución e incremento de la reserva de riesgos en curso de los seguros de salud y gastos médicos en la operación de accidentes y enfermedades.

2*.-El 21 de enero de 2016 la CNSF mediante Oficio con número 06-C00-21100/00945 asigno método para la valuación y constitución de la reseva para obligaciones pendientes de cumplir por siniestros ocurridos no reportados y de gastos de ajuste asignados al siniestros de los seguros de salud y gastos medicos en la operacion de accidentes y enfermedades y posteriormente el 14 de diciembre de 2016 mediante el oficio 06-C00-21100/35992 autorizó el metodo propio.

* N/A: No Aplica