



SEGUROS CENTAURO SALUD ESPECIALIZADA, S.A. DE C.V.
BALANCE GENERAL AL 31 DE DICIEMBRE 2016
(CIFRAS EN PESOS)

Activo		Pasivo	
Inversiones	84,359,026.99	Reservas Técnicas	79,803,028.75
Valores y Operaciones con Productos Derivados	84,359,026.99	De Riesgos en Curso	70,934,130.73
Valores	84,359,026.99	Seguros de Vida	0.00
Gubernamentales	84,109,026.99	Seguros de Accidentes y Enfermedades	70,934,130.73
Empresas Privadas, Tasa Conocida	0.00	Seguros de Daños	0.00
Empresas Privadas, Renta Variable	250,000.00	Reafianzamiento Tomado	0.00
Extranjeros	0.00	De Fianzas en Vigor	0.00
Dividendos por Cobrar sobre Títulos de Capital	0.00	Reserva para Obligaciones Pendientes de Cumplir	8,668,898.02
(-) Deterioro de Valores		Por Pólizas Vencidas y Siniestros Ocurredos pendientes de Pago	6,410,477.91
Inversiones en Valores Dados en Prestamo	0.00	Por Siniestros Ocurredos y No Reportados y Gastos de Ajuste	
Valores Restringidos*	0.00	Asignados a los Siniestros	2,158,825.06
Operaciones con Productos Derivados	0.00	Por Fondos en Administración	0.00
Deudor por Reporto	0.00	Por Primas en Depósito	99,595.05
Cartera de Crédito (Neto)	0.00	Reserva de Contingencia	0.00
Cartera de Crédito Vigente	0.00	Reserva para Seguros Especializados	0.00
Cartera de Crédito Vencida	0.00	Reserva de Riesgos Catastróficos	0.00
(-) Estimaciones Preventivas por Riesgo Crediticio	0.00	Reservas para Obligaciones Laborales	0.00
Inmuebles (Neto)	0.00	Acreeedores	6,115,532.80
Inversiones para Obligaciones Laborales	0.00	Agentes y Ajustadores	5,607,317.51
Disponibilidad	1,140,233.47	Fondos en Administración de Pérdidas	0.00
Caja y Bancos	1,140,233.47	Acreeedores por Responsabilidades de Fianzas por Pasivos Constituidos	0.00
Deudores	90,017,654.42	Diversos	508,215.29
Por Primas	88,803,600.19	Reaseguradores y Reafianzadores	0.00
Deudor por Prima por Subsidio Daños	0.00	Instituciones de Seguros y Fianzas	0.00
Adeudos a cargo de Dependencias y Entidades de la Administración Pública Federal	0.00	Depósitos Retenidos	0.00
Agentes y Ajustadores	145,023.72	Otras Participaciones	0.00
Documentos por Cobrar	0.00	Intermediarios de Reaseguro y Reafianzamiento	0.00
Deudores por Responsabilidad de Fianzas por Reclamaciones Pagadas	0.00	Operaciones con Productos Derivados, Valor Razonable (parte pasiva) al momento de la adquisición	0.00
Otros	1,069,030.51	Financiamientos Obtenidos	0.00
(-) Estimación para Castigos	0.00	Emisión de Deuda	0.00
Reaseguradores y Reafianzadores	0.00	Por Obligaciones Subordinadas No Susceptibles de Convertirse en Acciones	0.00
Instituciones de Seguros y Fianzas	0.00	Otros Títulos de Crédito	0.00
Depósitos Retenidos	0.00	Contratos de Reaseguro Financiero	0.00
Importes Recuperables de Reaseguro	0.00	Otros Pasivos	24,417,659.46
(-) Estimación preventiva de riesgos crediticios de Reaseguradores Extranjeros	0.00	Provisión para la Participación de los Trabajadores en la Utilidad	0.00
Intermediarios de Reaseguro y Reafianzamiento	0.00	Provisión para el Pago de Impuestos	8,388,766.06
		Otras Obligaciones	14,229,634.09
		Créditos Diferidos	1,799,259.31
		Suma del Pasivo	110,136,221.01
		Capital Contable	
		Capital Contribuido	29,189,516.72
		Capital o Fondo Social Pagado	29,189,516.72

(-) Estimación para Castigos	0.00	Capital o Fondo Social	29,189,516.72
		(-) Capital o Fondo No Suscrito	0.00
		(-) Capital o Fondo No Exhibido	0.00
		(-) Acciones Propias Recompradas	0.00
Inversiones Permanentes	0.00	Obligaciones Subordinadas de Conversión Obligatoria a Capital	0.00
Subsidiarias	0.00		
Asociadas	0.00	Capital Ganado	15,445,758.54
Otras Inversiones Permanentes	0.00	Reservas	7,445,758.54
		Legal	0.00
		Para Adquisición de Acciones Propias	0.00
		Otras	8,000,000.00
Otros Activos	1,522,860.32	Superávit por Valuación	0.00
Mobiliario y Equipo (Neto)	865,846.06	Inversiones Permanentes	0.00
Activos Adjudicados (Neto)	0.00	Resultados de Ejercicios Anteriores	0.00
Diversos	6,147.83	Resultado del Ejercicio	22,268,278.93
Activos Intangibles Amortizables (Netos)	650,866.43	Resultado por Tenencia de Activos No Monetarios	0.00
Activos Intangibles de larga duración (Netos)			
		Participación Controladora	0.00
		Participación No Controladora	0.00
			66,903,554.19
Suma del Activo	177,039,775.20	Suma del Capital	177,039,775.20
		Suma del Pasivo y Capital	

Orden

Valores en Depósito	0.00
Fondos en Administración	140,948.74
Reponsabilidades por Fianzas en Vigor	0.00
Garantías de Recuperación por Fianzas Expedidas	0.00
Reclamaciones Recibidas Pendientes de Comprobación	0.00
Reclamaciones Contingentes	0.00
Reclamaciones Pagadas	0.00
Reclamaciones Canceladas	0.00
Recuperación de Reclamaciones Pagadas	0.00
Pérdida Fiscal por Amortizar	0.00
Reserva por Constituir p/Obligaciones Laborales	0.00
Cuentas de Registro	0.00
Operaciones con Productos Derivados	0.00
Operaciones con Valores Otorgados en Préstamo	0.00
Garantías Recibidas por Derivados	0.00
Garantías Recibidas por Reporto	0.00


"El presente Balance General Consolidado se formuló de conformidad con las disposiciones emitidas en materia de contabilidad por la Comisión Nacional de Seguros y Fianzas, aplicadas de manera consistente, encontrándose correctamente reflejadas en su conjunto, las operaciones efectuadas por la Institución (o en su caso, Sociedad Mutualista o Sociedad Controladora), y sus subsidiarias hasta la fecha arriba mencionada, las cuales se realizaron y valoraron con apego a las sanas prácticas institucionales y a las disposiciones legales y administrativas aplicables".

"El presente Balance General Consolidado fue aprobado por el Consejo de Administración bajo la responsabilidad de los funcionarios que lo suscriben".

Los Estados Financieros Consolidados y las Notas de Revelación, que forman parte integrante de los Estados Financieros Consolidados, pueden ser consultados en Internet, en la página electrónica: <http://www.centauro.com.mx> y la ruta de acceso directo: <http://www.centauro.com.mx/estados-financieros/>


Los Estados Financieros Consolidados se encuentran dictaminados por el C.P.C. Oscar Gutiérrez Esquivel, miembro de la sociedad denominada Glassman Esquivel y Cia., S.C. contratada para prestar los servicios de auditoría externa a esta institución; asimismo, las Reservas Técnicas de la institución fueron dictaminadas por el Act. Liliana Granados Santoyo, miembro de la sociedad denominada Consultores Asociados de México, S.A.

El Dictamen emitido por el Auditor Externo Independiente, los Estados Financieros Consolidados y las Notas que forman parte integrante de los Estados Financieros Consolidados dictaminados, se ubicarán para su consulta en Internet, en la página electrónica: <http://www.centauro.com.mx> y la ruta de acceso directo: <http://www.centauro.com.mx/estados-financieros/> a partir de los sesenta días naturales siguientes al cierre del ejercicio de 2016.


 DR. FEDERICO FABREGAS NIELSEN
 DIRECTOR GENERAL

Ciudad de México a 27 de Febrero de 2017.

 L.C. ENRIQUE HERNÁNDEZ NAVARRETE
 AUDITOR INTERNO


 C.P. LUZ MARÍA HERNÁNDEZ ANDRADE
 DIRECTOR DE FINANZAS



SEGUROS CENTAURO SALUD ESPECIALIZADA, S.A. DE C.V.


CALIFICACION SOBRE LA CALIDAD CREDITICIA:

Fitch Ratings asignó la calificación en escala nacional a Seguros Centauro Salud Especializada, S.A. de C.V. en A-(mex) con Perspectiva Estable a Junio 2016.

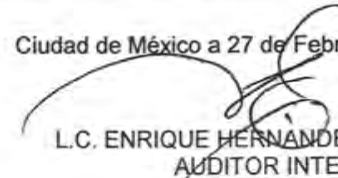
La Institución presenta a continuación la información relativa a la cobertura de su Base de Inversión y, en el caso de las Instituciones, el nivel en que los Fondos Propios Admisibles cubren su RCS, así como los recursos de capital que cubren el capital mínimo pagado.

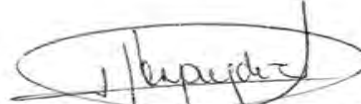
Cobertura de requerimientos estatutarios						
Requerimiento Estatutario	Sobrante (Faltante)			Índice de Cobertura		
	Ejercicio Actual	Ejercicio Anterior (1)	Ejercicio Anterior (2)	Ejercicio Actual	Ejercicio Anterior (1)	Ejercicio Anterior (2)
Reservas técnicas	67,310,910.00	40,019,709.00	38,102,022.00	1.84	1.46	1.43
Requerimiento de capital de solvencia	8,319,635.00	29,196,894.00	29,538,330.00	7.96	2.78	2.88
Capital mínimo pagado	9,480,504.00	9,170,830.00	8,981,988.00	7.05	1.79	1.75

Las Notas de Revelación de Información Adicional y que forman parte de los Estados Financieros Consolidados, fueron aprobadas por el Consejo de Administración de Seguros Centauro Salud Especializada, S.A. de C.V., bajo la responsabilidad de los funcionarios que lo suscriben.


 ARQ. FEDERICO FABREGAS NIELSEN
 DIRECTOR GENERAL

Ciudad de México a 27 de Febrero de 2017


 L.C. ENRIQUE HERNÁNDEZ NAVARRETE
 AUDITOR INTERNO


 C.P. LUZ-MARIA HERNÁNDEZ ANDRADE
 DIRECTOR DE FINANZAS