



SEGUROS CENTAURO SALUD ESPECIALIZADA, S.A. DE C.V.
ESTADO DE RESULTADOS
DEL 1º. ENERO AL 31 DE DICIEMBRE DE 2013
(CIFRAS EN PESOS)

400 PRIMAS			
410 EMITIDAS		117,844,961.03	
420 (-) CEDIDAS			0.00
430 DE RETENCIÓN		117,844,961.03	
440 (-) INCREM. NETO DE LA RRC Y DE FIANZAS EN VIGOR		14,609,738.36	
450 PRIMAS DE RETENCIÓN DEVENGADAS			103,235,222.67
460 (-) COSTO NETO DE ADQUISICIÓN		13,696,911.74	
470 COMISIONES A AGENTES	9,906,479.52		
480 COMPENSACIONES ADICIONALES A AGENTES	58,669.45		
490 COMISIONES POR REASEGURO Y REAF. TOMADO	0.00		
500 (-) COMISIONES POR REASEGURO CEDIDO	0.00		
510 COBERTURA DE EXCESO DE PERDIDA	0.00		
520 OTROS	3,731,762.77		
530 (-) COSTO NETO DE SIN. RECLAM. Y OTRAS OBLIG. CONTRACTUALES		49,551,898.62	
540 SINIESTRALIDAD Y OTRAS OBLIG. CONTRACTUALES	49,551,898.62		
550 SINIESTRALIDAD RECUP. DEL REASEG. NO PROPORC.	0.00		
560 RECLAMACIONES	0.00		
570 UTILIDAD (PÉRDIDA) TÉCNICA			39,986,412.31
580 (-) INCREMENTO NETO DE OTRAS RESERVAS TECNICAS			0.00
590 RESERVA PARA RIESGOS CATASTROFICOS	0.00		
600 RESERVA DE PREVISION	0.00		
610 RESERVA DE CONTINGENCIA	0.00		
620 OTRAS RESERVAS	0.00		
625 RESULTADO DE OPERACIONES ANALOGAS Y CONEXAS		443,148.25	
630 UTILIDAD (PÉRDIDA) BRUTA			40,429,560.56
640 (-) GASTOS DE OPERACIÓN NETOS		30,086,408.67	
650 GASTOS ADMINISTRATIVOS Y OPERATIVOS	26,979,731.66		
660 REMUNERACIONES Y PRESTACIONES AL PERSONAL	2,917,098.22		
670 DEPRECIACIONES Y AMORTIZACIONES	189,578.79		
680 UTILIDAD (PÉRDIDA) DE LA OPERACIÓN			10,343,151.89
690 RESULTADO INTEGRAL DE FINANCIAMIENTO		4,412,795.87	
700 DE INVERSIONES	2,245,274.73		
710 POR VENTA DE INVERSIONES	0.00		
720 POR VALUACIÓN DE INVERSIONES	0.00		

Seguros CENTAURO Salud Especializada, S.A. de C.V.

Bosque de Duraznos 69-203 Col. Bosques de las Lomas 11700 México, D.F. Tels: 55-5596-3540
 5063-3540 al 70 Fax: 5596-3678, Lada sin Costo: 01800-8008040 E-mail:centauro@centauro.com.mx





730	POR RECARGO SOBRE PRIMAS	2,167,521.14	
750	POR EMISIÓN DE INSTRUMENTOS DE DEUDA	0.00	
760	POR REASEGURO FINANCIERO	0.00	
770	OTROS	0.00	
780	RESULTADO CAMBIARIO	0.00	
790	(-) RESULTADO POR POSICIÓN MONETARIA	0.00	
795	PARTICIPACION EN EL RESULTADO DE INVERSIONES PERMANENTES		0.00
800	UTILIDAD (PÉRDIDA) ANTES DE IMPUESTOS A LA UTILIDAD		14,755,947.76
810	(-) PROVISION PARA EL PAGO DE IMPUESTOS A LA UTILIDAD	3,999,751.02	
840	UTILIDAD (PÉRDIDA) ANTES DE OPERACIONES DISCONTINUADAS		10,756,196.74
850	OPERACIONES DISCONTINUADAS		0.00
860	UTILIDAD (PÉRDIDA) DEL EJERCICIO		10,756,196.74 =====


El presente Estado de Resultados se formuló de conformidad con las disposiciones en materia de contabilidad emitidas por la Comisión Nacional de Seguros y Fianzas, aplicadas de manera consistente, encontrándose reflejados todos los ingresos y egresos derivados de las operaciones efectuadas por la institución hasta la fecha arriba mencionada, las cuales se realizaron y valoraron con apego a las sanas prácticas institucionales y a las disposiciones legales y administrativas aplicables, y fueron registradas en las cuentas que corresponden conforme al catálogo de cuentas en vigor.

El presente Estado de Resultados fue aprobado por el Consejo de Administración de Seguros Centauro Salud Especializada, S.A. de C.V., bajo la responsabilidad de los funcionarios que lo suscriben.

México, D.F., a 20 de Febrero de 2014


ARQ. FEDERICO FABREGAS NIELSEN
DIRECTOR GENERAL


C.P. NOHEMI ROCHA RONQUILLO
AUDITOR INTERNO


C.P. LUZ MARIA HERNÁNDEZ ANDRADE
DIRECTOR DE FINANZAS

Seguros CENTAURO Salud Especializada, S.A. de C.V.

Bosque de Duraznos 69-203 Col. Bosques de las Lomas 11700 México, D.F. Tels: 55-5596-3540
5063-3540 al 70 Fax: 5596-3678, Lada sin Costo: 01800-8008040 E-mail:centauro@centauro.com.mx