

100	<b>ACTIVO</b>			200	<b>PASIVO</b>		
110	<b>INVERSIONES</b>		42,900,636.05	210	<b>RESERVAS TÉCNICAS</b>		44,428,195.07
111	<b>VALORES Y OP. CON PRODUCTOS DERIVADOS</b>	42,900,636.05		211	<b>DE RIESGOS EN CURSO</b>	28,273,226.72	
112	<b>VALORES</b>	42,900,636.05		212	VIDA	0.00	
113	GUBERNAMENTALES	42,988,710.61		213	ACCIDENTES Y ENFERMEDADES	28,273,226.72	
114	EMPRESAS PRIVADAS	250,000.00		214	DAÑOS	0.00	
115	Tasa Conocida	0.00		215	FIANZAS EN VIGOR	0.00	
116	Renta Variable	250,000.00		216	<b>DE OBLIGACIONES CONTRACTUALES</b>	16,154,968.35	
117	EXTRANJEROS	0.00		217	POR SINIESTROS Y VENCIMIENTOS	8,061,473.22	
118	VALORES OTORGADOS EN PRESTAMO	0.00		218	POR SINIESTROS OCURRIDOS Y NO REP.	4,303,791.06	
119	VALUACIÓN NETA	-519,094.33		219	POR DIVIDENDOS SOBRE PÓLIZAS	137,077.47	
120	DEUDORES POR INTERESES	181,019.77		220	FONDOS DE SEG. EN ADMINISTRACIÓN	0.00	
121	(-) ESTIMACION PARA CASTIGOS	0.00		221	POR PRIMAS EN DEPÓSITO	3,652,626.60	
122	<b>OPERACIONES CON PRODUCTOS DERIVADOS</b>	0.00		222	<b>DE PREVISIÓN</b>	0.00	
123	<b>PRÉSTAMOS</b>	0.00		223	PREVISIÓN	0.00	
124	SOBRE PÓLIZAS	0.00		224	RIESGOS CATASTRÓFICOS	0.00	
125	CON GARANTÍA	0.00		225	CONTINGENCIA	0.00	
126	QUIROGRAFARIOS	0.00		226	ESPECIALES	0.00	
127	CONTRATOS DE REAS. FINANCIERO	0.00		227	<b>RVA. PARA OBLIGACIONES LABORALES AL RETIRO</b>		0.00
128	DESCUENTOS Y REDESCUENTOS	0.00		228	<b>ACREEDORES</b>		1,915,577.41
129	CARTERA VENCIDA	0.00		229	AGENTES Y AJUSTADORES	1,843,498.01	
130	DEUDORES POR INTERESES	0.00		230	FONDOS EN ADMON. DE PÉRDIDAS	0.00	
131	(-) ESTIMACIÓN PARA CASTIGOS	0.00		231	ACREEDORES POR RESP.DE FIANZAS	0.00	
132	<b>INMOBILIARIAS</b>	0.00		232	DIVERSOS	72,079.40	
133	INMUEBLES	0.00		233	<b>REASEGURADORES Y REAFIANZADORES</b>		0.00
134	VALUACIÓN NETA	0.00		234	INSTITUCIONES DE SEGUROS Y FIANZAS	0.00	
135	(-) DEPRECIACIÓN	0.00		235	DEPÓSITOS RETENIDOS	0.00	
136	<b>INVERSIONES PARA OBLIGACIONES LABORALES AL RETIRO</b>	0.00		236	OTRAS PARTICIPACIONES	0.00	
137	<b>DISPONIBILIDAD</b>		714,915.12	237	INTERM. DE REAS. Y REAFIANZAMIENTO	0.00	
138	CAJA Y BANCOS	714,915.12		238	<b>OPERACIONES CON PRODUCTOS DERIVADOS</b>		0.00
139	<b>DEUDORES</b>		25,499,746.40	239	<b>FINANCIAMIENTOS OBTENIDOS</b>		0.00
140	POR PRIMAS	24,993,495.87		240	EMISIÓN DE DEUDA	0.00	
141	AGENTES Y AJUSTADORES	7,665.25		241	POR OBLIGAC. SUB. NO SUSCEPTIBLES	0.00	
142	DOCUMENTOS POR COBRAR	0.00		242	DE CONVERTIRSE EN ACCIONES	0.00	
143	PRÉSTAMOS AL PERSONAL	0.00		243	OTROS TÍTULOS DE CRÉDITO	0.00	
144	OTROS	498,585.28		244	<b>OTROS PASIVOS</b>		5,299,117.80
145	(-) ESTIMACIÓN PARA CASTIGOS	0.00		245	PROV. PARA LA PART. DE UTIL. AL PERS.	0	
146	<b>REASEGURADORES Y REAFIANZADORES</b>		0.00	246	PROV. PARA EL PAGO DE IMPUESTOS	927,727.61	
147	INSTITUCIONES DE SEGUROS Y FIANZAS	0.00		247	OTRAS OBLIGACIONES	3,482,258.92	
148	DEPÓSITOS RETENIDOS	0.00		248	CRÉDITOS DIFERIDOS	889,131.27	
149	PART. DE REASEG. POR SINIESTROS PENI	0.00			<b>SUMA DEL PASIVO</b>		51,642,890.28
150	PART. DE REASEG. POR RIESG. EN CURSC	0.00		300	<b>CAPITAL</b>		
151	OTRAS PARTICIPACIONES	0.00		310	<b>CAPITAL O FONDO SOCIAL PAGADO</b>		17,439,056.37
152	INTERM. DE REAS. Y REAFIANAMIENTO	0.00		311	CAPITAL O FONDO SOCIAL	17,439,056.37	
153	PART DE REAFIANZADORAS EN LA RVA DE	0.00		312	(-) CAPITAL O FONDO NO SUSCRITO	0.00	
154	(-) ESTIMACIÓN PARA CASTIGOS	0.00		313	(-) CAPITAL O FONDO NO EXHIBIDO	0.00	
155	<b>OTROS ACTIVOS</b>		740,102.64	314	(-) ACCIONES PROPIAS RECOMPRADAS	0.00	
156	MOBILIARIO Y EQUIPO	583,526.82		315	<b>OBLIGACIONES SUBORDINADAS DE CONVERSIÓN OBLIG A CAPITAL</b>		0.00
157	ACTIVOS ADJUDICADOS	0.00		316	<b>RESERVAS</b>		98,380.97
158	DIVERSOS	0.00		317	LEGAL	98,380.97	
159	GASTOS AMORTIZABLES	221,996.57		318	PARA ADQUISICIÓN DE ACC. PROPIAS	0.00	
160	(-) AMORTIZACIÓN	65,420.75		319	OTRAS	0.00	
161	PRODUCTOS DERIVADOS	0.00		320	<b>SUPERÁVIT POR VALUACIÓN</b>		0.00
				321	<b>SUBSIDIARIAS</b>		0.00
				322	<b>EFFECTO DE IMPUESTOS DIFERIDOS</b>		0.00
				323	<b>RESULTADO DE EJERCICIOS ANTERIORES</b>		496,109.82
				324	<b>RESULTADO DEL EJERCICIO</b>		4,171,378.30
				325	<b>EXCESO O INS. EN LA ACT. DEL CAPITAL CONTABLE</b>		-3,992,415.53
					<b>SUMA DEL CAPITAL</b>		18,212,509.93
	<b>SUMA DEL ACTIVO</b>		69,855,400.21		<b>SUMA DEL PASIVO Y CAPITAL</b>		69,855,400.21




ORDEN		
810	VALORES EN DEPÓSITO	0.00
820	FONDOS EN ADMINISTRACIÓN	0.00
830	RESPONSABILIDADES POR FIANZAS EN VIGOR	0.00
840	GARANTÍAS DE RECUPERACIÓN POR FIANZAS EXPEDIDAS	0.00
850	RECLAMACIONES RECIBIDAS PENDIENTES DE COMPROBACIÓN	0.00
860	RECLAMACIONES CONTINGENTES	0.00
870	RECLAMACIONES PAGADAS Y CANCELADAS	0.00
880	RECUPERACIÓN DE RECLAMACIONES PAGADAS	0.00
890	PÉRDIDA FISCAL POR AMORTIZAR	0.00
900	RESERVA POR CONSTITUIR P/OBLIGACIONES LABORALES AL RETIRO	0.00
910	CUENTAS DE REGISTRO	0.00
920	OPERACIONES CON PRODUCTOS DERIVADOS	0.00
921	OPERACIONES CON VALORES OTORGADOS EM PRESTAMO	0.00
922	GARANTIAS RECIBIDAS POR DERIVADOS	0.00

El capital pagado incluye la cantidad de \$ 0.00 moneda nacional, originada por la capitalización parcial de superávit por valuación del inmueble.

El Presente Balance General se formuló de Conformidad con las disposiciones emitidas en materia de contabilidad por la Comisión Nacional de Seguros y Fianzas, aplicadas de manera consistente, encontrándose correctamente reflejadas en su conjunto, las operaciones efectuadas por la Institución hasta la fecha arriba mencionada, las cuales se realizaron y valoraron con apego a las sanas prácticas institucionales y a las disposiciones legales y administrativas aplicables, y fueron registradas en las cuentas que corresponden conforme al catálogo de cuentas en vigor.

Las Notas de Revelación que forman parte integrante de los estados financieros, se ubican en la página electrónica: [http://www.centauro.com.mx/centauro\\_notas\\_revelacion.html](http://www.centauro.com.mx/centauro_notas_revelacion.html)


El presente Balance General fue aprobado por el Consejo de Administración bajo la responsabilidad de los funcionarios que lo suscriben.



Director General  
Arq. Federico Fabregas Nielsen



Comisario  
C.P. Elisa Maria Giadans Delgado




Contador General  
C.P. Luz María Hernández A.




400	<b>PRIMAS</b>		
410	Emitidas		61,288,940.29
420	(-) Cedidas		0.00
430	<b>DE RETENCIÓN</b>		61,288,940.29
440	(-) <b>Incremento Neto de la RRC y de Fianzas en Vigor</b>		5,521,783.87
450	<b>Primas De Retención Devengadas</b>		55,767,156.42
460	(-) <b>Costo Neto de Adquisición</b>		5,535,325.97
470	Comisiones a Agentes	4,182,573.33	
480	Compensaciones Adicionales a Agentes	52,716.69	
490	Com por Reas. y Reafianza. Tomado	0.00	
500	(-) Comisiones por Reaseguro Cedido	0.00	
510	Cobertura de Exceso de Pérdida	0.00	
520	Otros	1,300,035.95	
530	(-) <b>Costo Neto de Sin. Reclam. y Otras Oblig. Contractuales</b>		27,669,726.57
540	Siniestralidad y Otras Oblig. Contractuales:	27,669,726.57	
550	(-) Sin Recuper. del Reas. No Proporcional	0.00	
560	Reclamaciones	0.00	
570	<b>UTILIDAD (PÉRDIDA) TÉCNICA</b>		22,562,103.88
580	(-) <b>Incremento Neto de Otras Reservas Técnicas</b>		0.00
590	Reserva para Riesgos Catastróficos	0.00	
600	Reserva de Previsión	0.00	
610	Reserva de Contingencia	0.00	
620	Otras Reservas	0.00	
625	Resultado de Operaciones Análogas y Conexas		310,945.65
630	<b>UTILIDAD (PÉRDIDA) BRUTA</b>		22,873,049.53
640	(-) <b>Gastos de Operación Netos</b>		20,349,250.57
650	Gastos Administrativos y Operativos	17,506,386.38	
660	Remuneraciones y Prest. al Personal	2,574,313.87	
670	Depreciaciones y Amortizaciones	268,550.32	
680	<b>UTILIDAD (PÉRDIDA) DE OPERACIÓN</b>		2,523,798.96
690	<b>Resultado Integral de Financiamiento</b>		3,461,869.91
700	De Inversiones	2,779,067.30	
710	Por Venta de Inversiones	0.00	
720	Por Valuación de Inversiones	0.00	
730	Por Recargos sobre Primas	1,322,522.34	
750	Por Emisión de Instrumentos de Deuda	0.00	
760	Por Reaseguro Financiero	0.00	
770	Otros	0.00	
780	Resultado Cambiario	0.00	
790	(-) Resultado por Posición Monetaria	639,719.73	
800	<b>UTILIDAD (PÉRDIDA) ANTES DE I.S.R., P.T.U. Y P.R.S.</b>		5,985,668.87
810	(-) <b>Provisión para el pago de I.S.R.</b>	1,814,290.57	
820	(-) <b>Provisión para el pago de P.T.U.</b>	0.00	
830	<b>Part en el Resultado de Subsidiarias</b>	0.00	1,814,290.57
840	<b>UTILIDAD (PÉRDIDA) DEL EJERCICIO</b>		4,171,378.30

El presente Estado de Resultados se formuló de conformidad con las disposiciones en materia de contabilidad emitidas por la Comisión Nacional de Seguros y Fianzas, aplicadas de manera consistente, encontrándose reflejados todos los ingresos y egresos derivados de las operaciones efectuadas por la institución hasta la fecha arriba mencionada, las cuales se realizaron y valoraron con apego a las sanas prácticas institucionales y a las disposiciones legales y administrativas aplicables, y fueron registradas en las cuentas que corresponden conforme al catálogo de cuentas en vigor.

El presente Estado de Resultados fue aprobado por el Consejo de Administración bajo la responsabilidad de los funcionarios que lo suscriben

  
Director General  
Arq. Federico Fabregas Nielsen

  
Comisario  
C.P. Elisa Maria Giadans Delgado

  
Contador General  
C.P. Luz Maria Hernández A.